

Sélecteur

Bouton LEGACY éteint: Tournez pour choisir un delay MkII (texte blanc).

Bouton LEGACY allumé: Tournez pour choisir un delay classique DL4™ (texte vert).

Pressez LEGACY et tournez pour ajouter de la réverb. (voir p.2).

A, B, C

Pour tous les types de delay sauf Looper, pressez le commutateur A, B ou C pour choisir un preset.

Maintenez le commutateur sélectionné pour mémoriser les changements.

Au besoin, configurez TAP pour sélectionner successivement les presets A, B et C ou D, E et F.

MIC

Branchez un micro dynamique pour traiter/créer des boucles de voix ou d'autres instruments.

EXP PEDAL, FS5/6

Branchez une pédale d'expression ou un double commutateur pour plus de contrôle.

INPUT/OUTPUT

Pour un fonctionnement mono, branchez uniquement la prise L/MONO.

LEGACY

Appuyez sur LEGACY pour faire défiler les delays MkII (bouton éteint) et DL4 classiques (bouton allumé).

Pressez LEGACY et tournez les commandes pour les paramètres additionnels.

TIME/SUBDIV

Tournez pour régler le retard.

Pressez LEGACY et tournez pour synchroniser delay et valeurs de note.

REPEATS

Tournez pour régler le nombre de répétitions de 1 à l'infini.

Pressez LEGACY et tournez pour régler la chute de la réverb.

TWEAK/TWEEZ

Ces commandes règlent différents paramètres selon le type de delay (voir p.2).

Pressez LEGACY et tournez TWEAK pour régler la réverb.

Pressez LEGACY et tournez TWEEZ pour régler le routage de delay/réverb.

LINE 6 DL4 MkII

AIDE-MÉMOIRE

MIX

Tournez pour régler l'intensité du delay (gauche: signal sec/droite: effet).

Pressez LEGACY et tournez pour régler le mix de réverb.

TAP

Tapez des noires pour synchroniser le retard du delay et votre jeu. TAP peut avoir d'autres fonctions.

MIDI IN, OUT/THRU

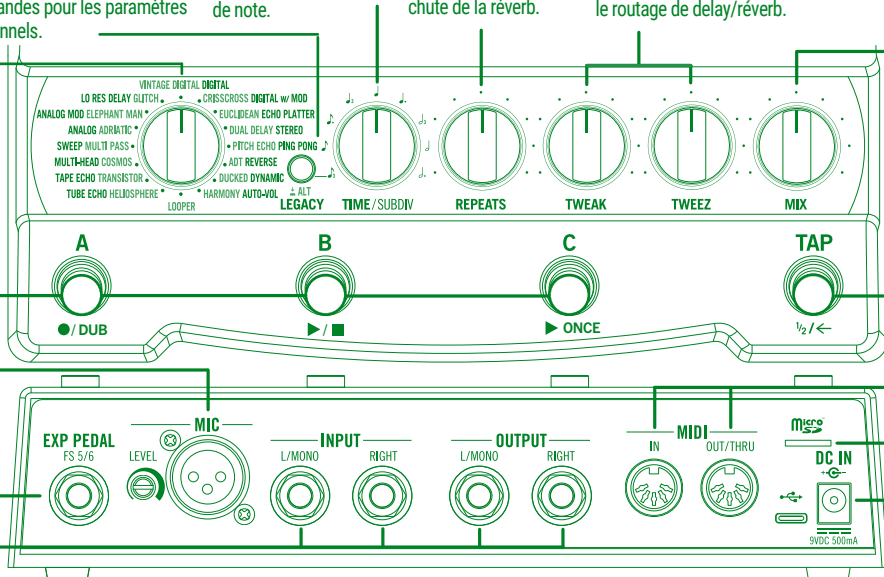
Le DL4 MkII réagit à un large éventail de commandes MIDI et peut sélectionner jusqu'à 128 presets via MIDI.

microSD

Insérez une carte optionnelle microSD™ pour augmenter la durée de boucle et sauvegarder la boucle.

DC IN

Connectez-vous à l'alimentation Line 6® incluse.



MkII DELAYS (Bouton LEGACY éteint)



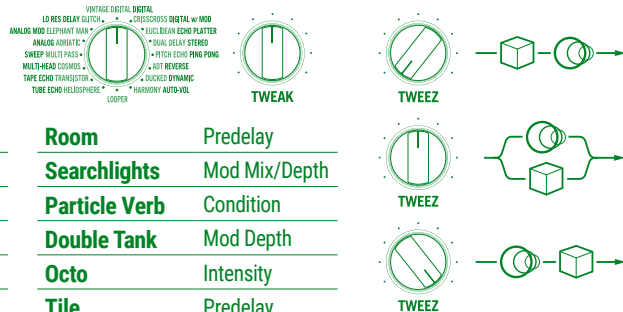
Vintage Digital	Bit/Sample Quality	Mod Depth
Crisscross	Delay Time B	Cross Amount
Euclidean Delay	Step Fill	Rotate
Dual Delay	R Delay Time	R Feedback
Pitch Echo	Pitch Interval	Pitch Cents
ADT	Distortion Deck 2	Mod Depth
Ducked Delay	Threshold	Attack/Release
Harmony Delay	Key (A – G#)	Scale
Looper	Echo Mod	Echo Volume
Heliosphere	Reverb Mix+Decay	Mod Depth
Transistor Tape	Headroom	Wow/Flutter
Cosmos Echo	Heads Select	Wow/Flutter
Multi Pass	Tap Pattern	Delay Mode
Adriatic Delay	Mod Rate	Mod Depth
Elephant Man	Mod Depth	Chorus/Vibrato
Glitch Delay	Pitch	Slice/Drift/Shuffle

LEGACY DELAYS (Bouton LEGACY allumé)



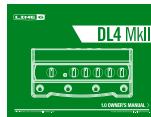
Digital Delay	Bass	Treble
Digital w/ Mod	Mod Rate	Mod Depth
Echo Platter	Wow/Flutter	Drive
Stereo Delays	R Delay Time	R Repeats
Ping Pong	Time Offset	Stereo Spread
Reverse	Mod Rate	Mod Depth
Dynamic Delay	Threshold	Ducking
Auto-Volume Echo	Mod Depth	Swell Time
Looper	Echo Mod	Echo Volume
Tube Echo	Wow/Flutter	Drive
Tape Echo	Bass	Treble
Multi-Head	Heads 1/2	Heads 3/4
Sweep Echo	Sweep Rate	Sweep Depth
Analog Echo	Bass	Treble
Analog w/ Mod	Mod Rate	Mod Depth
Lo Res Delay	Tone	Resolution

SECRET REVERBS (Pressez LEGACY et tournez)



Room	Predelay
Searchlights	Mod Mix/Depth
Particle Verb	Condition
Double Tank	Mod Depth
Octo	Intensity
Tile	Predelay
Ducking	Predelay
Plateaux	Pitch Modes
Reverb Off	-
Cave	Predelay
Plate	Predelay
Ganymede	Mod Depth
Chamber	Predelay
Hot Springs	Spring Count
Hall	Predelay
Glitz	Mod Depth

Mode d'emploi DL4 MkII complet sur line6.com/support/manuals
Tutoriels vidéo disponibles sur line6.com/meet-dl4mkii



LINE 6 DL4 MkII
AIDE - MÉMOIRE

N° de série: _____

40-00-0423 Rev D